

WDB

MB L 406 Kasten Hochdach RTW | 1 | 1:90 |

Kunststoffmodell

Wiking-Bezeichnung → **Unfall-Rettungswagen Typ Binz Reanimobil** (1974-1983) → **Johanniter Unfall-Hilfe** (1984-1988) →

Johanniter-RTW (1989)

📄 [Download PDF](#) Stand 24.03.2020

Version 1



■ **MB L 406 Kasten Hochdach RTW | 1 | 1:90 | 278-1-1 (278) 1974-1975**🟢
 weiß, IE hellgrau, ohne Lenkrad, Patientenraum ohne IE, Verglasung getönt, hintere Verglasung + Heckscheibe 2/3 satiniert, ohne Außenspiegel, ohne Scheibenwischer, Grill mit Scheinwerfern + Mercedes-Stern Teil des Chassis, unbemalt, seitliche Sicken mit Druckausparung, 2x ➡ [Blaulicht Typ 8 auf Sockel](#), ohne Fanfaren, mit **Kreislampe**, Aufdrucke seitlich **rotes Kreuz**, Räder einteilig 8 mm mit glatter Nabe ➡ [R 018 dunkelgrau](#), Chassis **zementgrau**, Bodenprägung **WIKING + GERMANY + 27**

■ **MB L 406 Kasten Hochdach RTW | 1 | 1:90 | 278-1-2 (278) 1974-1975**🟢
 creme, IE hellgrau, ohne Lenkrad, Patientenraum ohne IE, Verglasung getönt, hintere Verglasung + Heckscheibe 2/3 satiniert, ohne Außenspiegel, ohne Scheibenwischer, Grill mit Scheinwerfern + Mercedes-Stern Teil des Chassis, unbemalt, seitliche Sicken mit Druckausparung, 2x ➡ [Blaulicht Typ 8 auf Sockel](#), ohne Fanfaren, mit **Kreislampe**, Aufdrucke seitlich **rotes Kreuz**, Räder einteilig 8 mm mit glatter Nabe ➡ [R 018 dunkelgrau](#), Chassis **zementgrau**, Bodenprägung **WIKING + GERMANY + 27**

■ **MB L 406 Kasten Hochdach RTW | 1 | 1:90 | 278-1-3 (278) 1974-1975**🟢
 creme, IE hellgrau, ohne Lenkrad, Patientenraum ohne IE, Verglasung getönt, hintere Verglasung + Heckscheibe 2/3 satiniert, ohne Außenspiegel, ohne Scheibenwischer, Grill mit Scheinwerfern + Mercedes-Stern Teil des Chassis, unbemalt, seitliche Sicken mit Druckausparung, 2x ➡ [Blaulicht Typ 8 auf Sockel](#), ohne Fanfaren, mit **Kreislampe**, Aufdrucke seitlich **rotes Kreuz**, Räder einteilig 8 mm mit glatter Nabe ➡ [R 018 dunkelgrau](#), Chassis **olivgrau**, Bodenprägung **WIKING + GERMANY + 27**



■ **MB L 406 Kasten Hochdach RTW | 1 | 1:90 | 278-1-4 (278) 1974-1975**🟢
 creme, IE hellgrau, ohne Lenkrad, Patientenraum ohne IE, Verglasung getönt, hintere Verglasung + Heckscheibe 2/3 satiniert, ohne Außenspiegel, ohne

Scheibenwischer, Grill mit Scheinwerfern + Mercedes-Stern Teil des Chassis, unbemalt, seitliche Sicken mit Druckausparung, 2x [Blaulicht Typ 8 auf Sockel](#), ohne Fanfaren, mit [Kreislampe](#), Aufdrucke seitlich [rotes Kreuz](#), Räder einteilig 8 mm mit glatter Nabe [R 018 dunkelgrau](#), Chassis [hellelfenbein](#), Bodenprägung [WIKING](#) + [GERMANY](#) + 27

Version 2



■ **MB L 406 Kasten Hochdach RTW | 1 | 1:90 | 278-2-1 (278) 1976-1978**
 creme, IE hellgrau, [integriertes Lenkrad](#), Patientenraum ohne IE, Verglasung [getönt](#), hintere Verglasung + Heckscheibe 2/3 satiniert, ohne Außenspiegel, ohne Scheibenwischer, Grill mit Scheinwerfern + Mercedes-Stern Teil des Chassis, unbemalt, seitliche Sicken mit Druckausparung, 2x [Blaulicht Typ 8 auf Sockel](#), ohne Fanfaren, mit [Kreislampe](#), Aufdrucke seitlich [rotes Kreuz](#), Räder einteilig 9 mm mit glatter Nabe [R 020 dunkelgrau](#), Chassis [silber](#), Bodenprägung [WIKING](#) + [GERMANY](#) + 27




■ **MB L 406 Kasten Hochdach RTW | 1 | 1:90 | 278-2-2 (278) 1976-1978**
 creme, IE hellgrau, [integriertes Lenkrad](#), Patientenraum ohne IE, Verglasung [getönt](#), hintere Verglasung + Heckscheibe 2/3 satiniert, ohne Außenspiegel, ohne Scheibenwischer, Grill mit Scheinwerfern + Mercedes-Stern Teil des Chassis, unbemalt, seitliche Sicken mit Druckausparung, 2x [Blaulicht Typ 8 auf Sockel](#), ohne Fanfaren, mit [Kreislampe](#), Aufdrucke seitlich [rotes Kreuz](#), Räder einteilig 9 mm mit glatter Nabe [R 020 dunkelgrau](#), Chassis [zementgrau](#), Bodenprägung [WIKING](#) + [GERMANY](#) + 27





■ **MB L 406 Kasten Hochdach RTW | 1 | 1:90 | 278-2-3 (278) 1976-1978**
 creme, IE hellgrau, [integriertes Lenkrad](#), Patientenraum ohne IE, Verglasung [getönt](#), hintere Verglasung + Heckscheibe 2/3 satiniert, ohne Außenspiegel, ohne Scheibenwischer, Grill mit Scheinwerfern + Mercedes-Stern Teil des Chassis, unbemalt, seitliche Sicken mit Druckausparung, 2x [Blaulicht Typ 8 auf Sockel](#), ohne Fanfaren, mit [Kreislampe](#), Aufdrucke seitlich [rotes Kreuz](#), Räder einteilig 9 mm mit glatter Nabe [R 020 dunkelgrau](#), Chassis [olivgrau](#), Bodenprägung [WIKING](#) + [GERMANY](#) + 27



■ **MB L 406 Kasten Hochdach RTW | 1 | 1:90 | 278-2-4 (278) 1976-1978** 
 creme, IE hellgrau, [integriertes Lenkrad](#), Patientenraum ohne IE, Verglasung getönt, hintere Verglasung + Heckscheibe 2/3 satiniert, ohne Außenspiegel, ohne Scheibenwischer, Grill mit Scheinwerfern + Mercedes-Stern Teil des Chassis, unbemalt, seitliche Sicken mit Druckausparung, 2x [Blaulicht Typ 8 auf Sockel](#), ohne Fanfaren, mit **Kreislampe**, Aufdrucke seitlich **rotes Kreuz**, Räder einteilig 9 mm mit glatter Nabe [R 020 dunkelgrau](#), Chassis **hellelfenbein**, Bodenprägung **WIKING + GERMANY + 27**




■ **MB L 406 Kasten Hochdach RTW | 1 | 1:90 | 278-2-5 (278) 1976-1978** 
 creme, IE hellgrau, [integriertes Lenkrad](#), Patientenraum ohne IE, Verglasung getönt, hintere Verglasung + Heckscheibe 2/3 satiniert, ohne Außenspiegel, ohne Scheibenwischer, Grill mit Scheinwerfern + Mercedes-Stern Teil des Chassis, unbemalt, seitliche Sicken mit Druckausparung, 2x [Blaulicht Typ 8 auf Sockel](#), ohne Fanfaren, mit **Kreislampe**, Aufdrucke seitlich **rotes Kreuz**, Räder einteilig 9 mm mit glatter Nabe [R 020 dunkelgrau](#), Chassis **weiß**, Bodenprägung **WIKING + GERMANY + 27**

■ **MB L 406 Kasten Hochdach RTW | 1 | 1:90 | 278-2-6 (278) 1976-1978** 
 creme, IE hellgrau, [integriertes Lenkrad](#), Patientenraum ohne IE, Verglasung getönt, hintere Verglasung + Heckscheibe 2/3 satiniert, ohne Außenspiegel, ohne Scheibenwischer, Grill mit Scheinwerfern + Mercedes-Stern Teil des Chassis, unbemalt, seitliche Sicken mit Druckausparung, 2x [Blaulicht Typ 8 auf Sockel](#), ohne Fanfaren, mit **Kreislampe**, Aufdrucke seitlich **rotes Kreuz**, Räder einteilig 9 mm mit glatter Nabe [R 020 dunkelgrau](#), Chassis **platingrau**, Bodenprägung **WIKING + GERMANY + 27**

Version 3



■ **MB L 406 Kasten Hochdach RTW | 1 | 1:90 | 278-5-1 (278) 1979-1982** 
 creme, IE hellgrau, [integriertes Lenkrad](#), Patientenraum ohne IE, Verglasung getönt, hintere Verglasung + Heckscheibe 2/3 satiniert, ohne Außenspiegel, ohne Scheibenwischer, Grill mit Scheinwerfern + Mercedes-Stern Teil des Chassis, unbemalt, seitliche Sicken mit Druckausparung, 2x [Blaulicht Typ 8 auf Sockel](#), mit Fanfaren, mit **Dachschild**, Aufdrucke seitlich **rotes Kreuz**, Räder einteilig 9 mm mit glatter Nabe [R 020 dunkelgrau](#), Chassis **silber**, Bodenprägung **WIKING + GERMANY + 27**

■ **MB L 406 Kasten Hochdach RTW | 1 | 1:90 | Auftragsmodell 278A-5-1 (278) nur 1982** creme, IE hellgrau, [integriertes Lenkrad](#), Patientenraum ohne IE, Verglasung **getönt**, hintere Verglasung + Heckscheibe 2/3 satiniert, ohne Außenspiegel, ohne Scheibenwischer, Grill mit Scheinwerfern + Mercedes-Stern Teil des Chassis, unbemalt, seitliche Sicken mit Druckausparung, 2x [Blaulicht Typ 8 auf Sockel](#), mit Fanfaren, mit **Dachschild**, Aufdrucke seitlich **rotes Kreuz**, Räder einteilig 9 mm mit glatter Nabe [R 020 dunkelgrau](#), Chassis **silber**, Bodenprägung **WIKING + GERMANY + 27**, Bestandteil der [Mercedes-Benz-Auftragspackung](#) [Mercedes-Benz 131](#)

Version 4



■ **MB L 406 Kasten Hochdach RTW | 1 | 1:90 | 278-6-1 (278) nur 1983** creme, IE hellgrau, [integriertes Lenkrad](#), Patientenraum ohne IE, Verglasung **getönt**, hintere Verglasung + Heckscheibe 2/3 satiniert, 2 Außenspiegel, Scheibenwischer **Teil** der Karosserie, Grill mit Scheinwerfern + Mercedes-Stern Teil des Chassis, unbemalt, seitliche Sicken mit Druckausparung, 2x [Blaulicht Typ 8 auf Sockel](#), mit Fanfaren, mit **Dachschild**, Aufdrucke seitlich **rotes Kreuz**, Räder einteilig 9 mm mit glatter Nabe [R 020 dunkelgrau](#), Chassis **silber**, Bodenprägung **WIKING + GERMANY + 27**

Version 5



■ **MB L 406 Kasten Hochdach RTW | 1 | 1:90 | 278-7-1 (278) 1984-1985** creme, IE hellgrau, [integriertes Lenkrad](#), Patientenraum mit IE, hintere Verglasung + Heckscheibe 2/3 satiniert, 2 Außenspiegel, Scheibenwischer **Teil** der Karosserie, Grill mit Scheinwerfern + Mercedes-Stern Teil des Chassis, unbemalt, seitliche Sicken mit Druckausparung, 2x [Blaulicht Typ 8 auf Sockel](#), mit Fanfaren, mit **Dachschild**, Aufdrucke seitlich rot/schwarz **Johanniter-Logo** + schwarz "JOHANNITER-UNFALL-HILFE", Räder einteilig 9 mm mit glatter Nabe [R 020 dunkelgrau](#), Chassis **silber**, Bodenprägung **WIKING + GERMANY + 27**

■ **MB L 406 Kasten Hochdach RTW | 1 | 1:90 | Auftragsmodell 278A-7-1 (278) nur 1985** creme, IE hellgrau, [integriertes Lenkrad](#), Patientenraum mit IE, hintere Verglasung + Heckscheibe 2/3 satiniert, 2 Außenspiegel, Scheibenwischer **Teil** der Karosserie, Grill mit Scheinwerfern + Mercedes-Stern Teil des Chassis, unbemalt, seitliche Sicken mit Druckausparung, 2x [Blaulicht Typ 8 auf Sockel](#), mit Fanfaren, mit **Dachschild**, Räder einteilig 9 mm mit glatter Nabe [R 020 dunkelgrau](#), Chassis **silber**, Bodenprägung **WIKING + GERMANY + 27**, Bestandteil der [Mercedes-Benz-Auftragspackung](#) [Mercedes-Benz 133](#)

■ **MB L 406 Kasten Hochdach RTW | 1 | 1:90 | Pseudo-Auftragsmodell 278PA-7-1 (278) nur 1984 creme**, IE hellgrau, [integriertes Lenkrad](#), Patientenraum mit IE, hintere Verglasung + Heckscheibe 2/3 satiniert, 2 Außenspiegel, Scheibenwischer Teil der Karosserie, Grill mit Scheinwerfern + Mercedes-Stern Teil des Chassis, unbemalt, seitliche Sicken mit Druckausparung, 2x [Blaulicht Typ 8 auf Sockel](#), mit Fanfaren, mit **Dachschild**, Aufdrucke seitlich rot/schwarz **Johanniter**-Logo + schwarz "JOHANNITER-UNFALL-HILFE", Räder einteilig 9 mm mit glatter Nabe [R 020 dunkelgrau](#), Chassis **silber**, Bodenprägung **WIKING + GERMANY + 27**, Bestandteil der [Johanniter](#)-Pseudo-Auftragspackung [Helfen macht Freu\(n\)de](#)

Version 6



■ **MB L 406 Kasten Hochdach RTW | 1 | 1:90 | 278-8-1 (278) 1986-1989** **creme**, IE hellgrau, [integriertes Lenkrad](#), Patientenraum mit IE, hintere Verglasung + Heckscheibe 2/3 satiniert, 2 Außenspiegel, Scheibenwischer Teil der Karosserie, Grill mit Scheinwerfern + Mercedes-Stern Teil des Chassis, unbemalt, seitliche Sicken mit Druckausparung, 2x [Blaulicht Typ 14 auf Sockel](#), mit Fanfaren, mit **Dachschild**, Aufdrucke seitlich rot/schwarz **Johanniter**-Logo + schwarz "JOHANNITER-UNFALL-HILFE", Räder einteilig 9 mm mit glatter Nabe [R 020 dunkelgrau](#), Chassis **silber**, Bodenprägung **WIKING + GERMANY + 27**

■ **MB L 406 Kasten Hochdach RTW | 1 | 1:90 | Ladegut 278L-8-1 (278) 1986-1989 creme**, IE hellgrau, [integriertes Lenkrad](#), Patientenraum mit IE, hintere Verglasung + Heckscheibe 2/3 satiniert, 2 Außenspiegel, Scheibenwischer Teil der Karosserie, Grill mit Scheinwerfern + Mercedes-Stern Teil des Chassis, unbemalt, seitliche Sicken mit Druckausparung, 2x [Busch](#)-Blaulicht auf Sockel, mit Fanfaren, mit **Dachschild**, Aufdrucke seitlich rot/schwarz **Johanniter**-Logo + schwarz "JOHANNITER-UNFALL-HILFE", Räder einteilig 9 mm mit glatter Nabe [R 020 dunkelgrau](#), Chassis **silber**, Bodenprägung **WIKING + GERMANY + 27**, Funktionsmodell für [Busch](#) in Fensterschachtel [Rettungswagen Johanniter](#)

■ **MB L 406 Kasten Hochdach RTW | 1 | 1:90 | Ladegut 278L-8-2 (278) nur 1989 creme**, IE hellgrau, [integriertes Lenkrad](#), Patientenraum mit IE, hintere Verglasung + Heckscheibe 2/3 satiniert, 2 Außenspiegel, Scheibenwischer Teil der Karosserie, Grill mit Scheinwerfern + Mercedes-Stern Teil des Chassis, unbemalt, seitliche Sicken mit Druckausparung, 2x [Blaulicht Typ 14 auf Sockel](#), mit Fanfaren, mit **Dachschild**, Aufdrucke seitlich rot/schwarz **Johanniter**-Logo + schwarz "JOHANNITER-UNFALL-HILFE", Räder einteilig 9 mm mit glatter Nabe [R 020 dunkelgrau](#), Chassis **silber**, Bodenprägung **WIKING + GERMANY + 27**, Bestandteil der [Merten](#)-Dioramapackung [Johanniter Unfall-Hilfe](#)

■ **MB L 406 Kasten Hochdach RTW | 1 | 1:90 | Auftragsmodell 278A-8-1 (278) nur 1986 creme**, IE hellgrau, [integriertes Lenkrad](#), Patientenraum mit IE, hintere Verglasung + Heckscheibe 2/3 satiniert, 2 Außenspiegel, Scheibenwischer Teil der Karosserie, Grill mit Scheinwerfern + Mercedes-Stern Teil des Chassis, unbemalt, seitliche Sicken mit Druckausparung, 2x [Blaulicht Typ 14 auf Sockel](#),

mit Fanfaren, mit **Dachschild**, Aufdrucke seitlich **rotes Kreuz**, Räder einteilig 9 mm mit glatter Nabe ➔ [R 020 dunkelgrau](#), Chassis **silber**, Bodenprägung **WIKING + GERMANY + 27**, Bestandteil der ➔ [Mercedes-Benz](#)-Auftragspackung ➔ [Mercedes-Benz 135](#)

Version 7



■ **MB L 406 Kasten Hochdach RTW | 1 | 1:90 | Auftragsmodell 278A-13-1 (278) nur 2004 creme**, IE hellgrau, ➔ [integriertes Lenkrad](#), Patientenraum mit IE, hintere Verglasung + Heckscheibe 2/3 satiniert, 2 Außenspiegel, Scheibenwischer Teil der Karosserie, Grill mit Scheinwerfern + Mercedes-Stern **gesilbert** Teil des Chassis, Stoßstangen **leuchtrot**, seitliche Sicken mit Druckausparung, 2x ➔ [Blaulicht Typ 14 auf Sockel](#), mit Fanfaren, mit **Dachschild**, Aufdrucke seitlich rot/weiß **Malteser**-Logo + rot "MALTESER-HILFSDIENST" + leuchtrot Rundumstreifen an Oberkante + mittig + frontseitig rot/weiß Malteser-Logo auf mittigem Streifen + heckseitig 2x rot/weiß Malteser-Logo + rot "RETTUNGSWAGEN" + "NOTRUF 112", Räder einteilig 9 mm mit glatter Nabe ➔ [R 020 dunkelgrau](#), Chassis **schwarz**, Bodenprägung **WIKING + 27**, Auftragsmodell für ➔ [Malteser](#) in Klarsichtschachtel ➔ [Malteser Hilfsdienst](#)

© gesamter Inhalt WDB Wiking Datenbank
<http://www.wiking-datenbank.de>