

WDB

McCormick Farmall Trecker | 1:90 |

Kunststoffmodell

Wiking-Bezeichnung → **Trecker**

📄 [Download PDF](#) Stand 27.06.2020

Version 1



■ **McCormick Farmall Trecker | 1:90 | 380-1-1 (T6) 1948-1950** orangerot, Fahrer + Lenkrad Teil der Form, Rücken des Fahrers gerade oder rund, Fahrergesicht + Hände + teilweise Jacke + Mütze bemalt, Drahtzughaken, Räder einteilig 9,5 mm + einteilig 15 mm ➔ [R 302/R 303 grau oder rot oder weiß](#), Bodenprägung -



■ **McCormick Farmall Trecker | 1:90 | 380-1-2 (T6) 1948-1950** rot, Fahrer + Lenkrad Teil der Form, Rücken des Fahrers gerade oder rund, Fahrergesicht + Hände + teilweise Jacke + Mütze bemalt, Drahtzughaken, Räder einteilig 9,5 mm + einteilig 15 mm ➔ [R 302/R 303 grau oder rot oder weiß](#), Bodenprägung -



■ **McCormick Farmall Trecker | 1:90 | 380-1-3 (T6) 1948-1950** mischschwarz, Fahrer + Lenkrad Teil der Form, Rücken des Fahrers gerade oder rund, Fahrergesicht + Hände + teilweise Jacke + Mütze bemalt, Drahtzughaken, Räder einteilig 9,5 mm + einteilig 15 mm ➔ [R 302/R 303 grau oder rot oder weiß](#), Bodenprägung -



■ **McCormick Farmall Trecker | 1:90 | 380-1-4 (T6) 1948-1950** grün, Fahrer + Lenkrad Teil der Form, Rücken des Fahrers gerade oder rund, Fahrergesicht + Hände + teilweise Jacke + Mütze bemalt, Drahtzughaken, Räder einteilig 9,5 mm +

einteilig 15 mm ➔ [R 302/R 303 grau oder rot oder weiß](#), Bodenprägung –



■ **McCormick Farmall Trecker | 1:90 | 380-1-5 (T6) 1948-1950** ✔ leuchtgrün, Fahrer + Lenkrad Teil der Form, Rücken des Fahrers gerade oder rund, Fahrer gesicht + Hände + teilweise Jacke + Mütze bemalt, Drahtzughaken, Räder einteilig 9,5 mm + einteilig 15 mm ➔ [R 302/R 303 grau oder rot oder weiß](#), Bodenprägung –



■ **McCormick Farmall Trecker | 1:90 | 380-1-6 (T6) 1948-1950** ✔ silber, Fahrer + Lenkrad Teil der Form, Rücken des Fahrers gerade oder rund, Fahrer gesicht + Hände + teilweise Jacke + Mütze bemalt, Drahtzughaken, Räder einteilig 9,5 mm + einteilig 15 mm ➔ [R 302/R 303 grau oder rot oder weiß](#), Bodenprägung –



■ **McCormick Farmall Trecker | 1:90 | 380-1-7 (T6) 1948-1950** ✔ schokobraun, Fahrer + Lenkrad Teil der Form, Rücken des Fahrers gerade oder rund, Fahrer gesicht + Hände + teilweise Jacke + Mütze bemalt, Drahtzughaken, Räder einteilig 9,5 mm + einteilig 15 mm ➔ [R 302/R 303 grau oder rot oder weiß](#), Bodenprägung –




■ **McCormick Farmall Trecker | 1:90 | 380-1-8 (T6) 1948-1950** ✔ ultramarinblau, Fahrer + Lenkrad Teil der Form, Rücken des Fahrers gerade oder rund, Fahrer gesicht + Hände + teilweise Jacke + Mütze bemalt, Drahtzughaken, Räder einteilig 9,5 mm + einteilig 15 mm ➔ [R 302/R 303 grau oder rot oder weiß](#), Bodenprägung –




■ **McCormick Farmall Trecker | 1:90 | 380-1-9 (T6) 1948-1950** ✔ basaltgrau, Fahrer + Lenkrad Teil der Form, Rücken des Fahrers gerade oder rund, Fahrer gesicht + Hände + teilweise Jacke + Mütze bemalt, Drahtzughaken, Räder einteilig 9,5 mm + einteilig 15 mm ➔ [R 302/R 303 grau oder rot oder weiß](#),

Bodenprägung –





■ **McCormick Farmall Trecker | 1:90 | 380-1-10 (T6) 1948-1950** 
 mischdunkelbraunmetallic, Fahrer + Lenkrad Teil der Form, Rücken des Fahrers gerade oder rund, Fahrergesicht + Hände + teilweise Jacke + Mütze bemalt, Drahtzughaken, Räder einteilig 9,5 mm + einteilig 15 mm [R 302/R 303 grau oder rot oder weiß](#), Bodenprägung –



■ **McCormick Farmall Trecker | 1:90 | 380-1-11 (T6) 1948-1950** 
 mischrot (div. Farbtöne), Fahrer + Lenkrad Teil der Form, Rücken des Fahrers gerade oder rund, Fahrergesicht + Hände + teilweise Jacke + Mütze bemalt, Drahtzughaken, Räder einteilig 9,5 mm + einteilig 15 mm [R 302/R 303 grau oder rot oder weiß](#), Bodenprägung –



■ **McCormick Farmall Trecker | 1:90 | 380-1-12 (T6) 1948-1950** 
 hellgelbgrau, Fahrer + Lenkrad Teil der Form, Rücken des Fahrers gerade oder rund, Fahrergesicht + Hände + teilweise Jacke + Mütze bemalt, Drahtzughaken, Räder einteilig 9,5 mm + einteilig 15 mm [R 302/R 303 grau oder rot oder weiß](#), Bodenprägung –

■ **McCormick Farmall Trecker | 1:90 | 380-1-13 (T6) 1948-1950** 
 grünmetallic, Fahrer + Lenkrad Teil der Form, Rücken des Fahrers gerade oder rund, Fahrergesicht + Hände + teilweise Jacke + Mütze bemalt, Drahtzughaken, Räder einteilig 9,5 mm + einteilig 15 mm [R 302/R 303 grau oder rot oder weiß](#), Bodenprägung –



■ **McCormick Farmall Trecker | 1:90 | 380-1-14 (T6) 1948-1950** 
 olivgrün, Fahrer + Lenkrad Teil der Form, Rücken des Fahrers gerade oder rund, Fahrergesicht + Hände + teilweise Jacke + Mütze bemalt, Drahtzughaken, Räder einteilig 9,5 mm + einteilig 15 mm [R 302/R 303 grau oder rot oder weiß](#), Bodenprägung –



■ **McCormick Farmall Trecker | 1:90 | 380-1-15 (T6) 1948-1950** ✓ staubgrau, Fahrer + Lenkrad Teil der Form, Rücken des Fahrers gerade oder rund, Fahrergesicht + Hände + teilweise Jacke + Mütze bemalt, Drahtzughaken, Räder einteilig 9,5 mm + einteilig 15 mm ➡ [R 302/R 303 grau oder rot oder weiß](#), Bodenprägung –

Version 2



■ **McCormick Farmall Trecker | 1:90 | 380-2-1 (T6) 1950-1951** ✓ rot, Fahrer + Lenkrad Teil der Form, Fahrergesicht + Hände + teilweise Jacke + Mütze bemalt, integrierter Zughaken, Räder einteilig 9,5 mm + einteilig 15 mm ➡ [R 302/R 303 grau oder rot oder weiß](#), Bodenprägung –



■ **McCormick Farmall Trecker | 1:90 | 380-2-2 (T6) 1950-1951** ✓ cremeweiß, Fahrer + Lenkrad Teil der Form, Fahrergesicht + Hände + teilweise Jacke + Mütze bemalt, integrierter Zughaken, Räder einteilig 9,5 mm + einteilig 15 mm ➡ [R 302/R 303 grau oder rot oder weiß](#), Bodenprägung –



■ **McCormick Farmall Trecker | 1:90 | 380-2-3 (T6) 1950-1951** ✓ ultramarinblau, Fahrer + Lenkrad Teil der Form, Fahrergesicht + Hände + teilweise Jacke + Mütze bemalt, integrierter Zughaken, Räder einteilig 9,5 mm + einteilig 15 mm ➡ [R 302/R 303 grau oder rot oder weiß](#), Bodenprägung –



■ **McCormick Farmall Trecker | 1:90 | 380-2-4 (T6) 1950-1951** ✓ signalblau, Fahrer + Lenkrad Teil der Form, Fahrergesicht + Hände + teilweise Jacke + Mütze bemalt, integrierter Zughaken, Räder einteilig 9,5 mm + einteilig 15 mm ➡ [R 302/R 303 grau oder rot oder weiß](#), Bodenprägung –

■ **McCormick Farmall Trecker | 1:90 | 380-2-5 (T6) 1950-1951** ✓ lilablau, Fahrer + Lenkrad Teil der Form, Fahrergesicht + Hände + teilweise Jacke + Mütze bemalt, integrierter Zughaken, Räder einteilig 9,5 mm + einteilig 15 mm ➡ [R 302/R 303 grau oder rot oder weiß](#), Bodenprägung –

■ **McCormick Farmall Trecker | 1:90 | 380-2-6 (T6) 1950-1951** ✓ leuchtgrün, Fahrer + Lenkrad Teil der Form, Fahrergesicht + Hände + teilweise Jacke + Mütze bemalt, integrierter Zughaken, Räder einteilig 9,5 mm + einteilig 15 mm ➡ [R 302/R 303 grau oder rot oder weiß](#), Bodenprägung –

■ **McCormick Farmall Trecker | 1:90 | 380-2-7 (T6) 1950-1951** ✓ grau, Fahrer + Lenkrad Teil der Form, Fahrergesicht + Hände + teilweise Jacke + Mütze bemalt, integrierter Zughaken, Räder einteilig 9,5 mm + einteilig 15 mm ➡ [R 302/R 303 grau oder rot oder weiß](#), Bodenprägung –

■ **McCormick Farmall Trecker | 1:90 | 380-2-8 (T6) 1950-1951** ✓ olivgrün, Fahrer + Lenkrad Teil der Form, Fahrergesicht + Hände + teilweise Jacke + Mütze bemalt, integrierter Zughaken, Räder einteilig 9,5 mm + einteilig 15 mm ➡ [R 302/R 303 grau oder rot oder weiß](#), Bodenprägung –



■ **McCormick Farmall Trecker | 1:90 | 380-2-9 (T6) 1950-1951** ✓ maigrün, Fahrer + Lenkrad Teil der Form, Fahrergesicht + Hände + teilweise Jacke + Mütze bemalt, integrierter Zughaken, Räder einteilig 9,5 mm + einteilig 15 mm ➡ [R 302/R 303 grau oder rot oder weiß](#), Bodenprägung –

■ **McCormick Farmall Trecker | 1:90 | 380-2-10 (T6) 1950-1951** ✓ hellgelbgrau, Fahrer + Lenkrad Teil der Form, Fahrergesicht + Hände + teilweise Jacke + Mütze bemalt, integrierter Zughaken, Räder einteilig 9,5 mm + einteilig 15 mm ➡ [R 302/R 303 grau oder rot oder weiß](#), Bodenprägung –



■ **McCormick Farmall Trecker | 1:90 | 380-2-11 (T6) 1950-1951** ✓ basaltgrau, Fahrer + Lenkrad Teil der Form, Fahrergesicht + Hände + teilweise Jacke + Mütze bemalt, integrierter Zughaken, Räder einteilig 9,5 mm + einteilig 15 mm ➡ [R 302/R 303 grau oder rot oder weiß](#), Bodenprägung –



■ **McCormick Farmall Trecker | 1:90 | 380-2-12 (T6) 1950-1951** ✓ mattgraublau, Fahrer + Lenkrad Teil der Form, Fahrergesicht + Hände + teilweise

Jacke + Mütze bemalt, **integrierter** Zughaken, Räder einteilig 9,5 mm + einteilig 15 mm ➔ [R 302/R 303 grau oder rot oder weiß](#), Bodenprägung –

■ **McCormick Farmall Trecker | 1:90 | 380-2-13 (T6) 1950-1951** ✓ **orangerot**, Fahrer + Lenkrad Teil der Form, Fahrergesicht + Hände + teilweise Jacke + Mütze bemalt, **integrierter** Zughaken, Räder einteilig 9,5 mm + einteilig 15 mm ➔ [R 302/R 303 grau oder rot oder weiß](#), Bodenprägung –

■ **McCormick Farmall Trecker | 1:90 | 380-2-14 (T6) 1950-1951** ✓ **silber**, Fahrer + Lenkrad Teil der Form, Fahrergesicht + Hände + teilweise Jacke + Mütze bemalt, **integrierter** Zughaken, Räder einteilig 9,5 mm + einteilig 15 mm ➔ [R 302/R 303 grau oder rot oder weiß](#), Bodenprägung –

© gesamter Inhalt WDB Wiking Datenbank

<http://www.wiking-datenbank.de>