

WDB

Schlüter Super 1250 VL | 1:87 | Gespann




Kunststoffmodell

Wiking-Bezeichnung → [Schlüter 1250 VL mit Anhänger](#)



📄 [Download PDF](#) Stand 28.06.2020

Version 1



■ **Schlüter Super 1250 VL | 1:87 | Gespann 875-2-1 (0875 40) 2008-2011** 
ohne Kabine, IE mit Lenkrad **basaltgrau**, Motorhaube + Kotflügel **farngrün**,
angesetzter Auspuff + Motorblock + Trittstufen + integrierter Zughaken **basaltgrau**,
Scheinwerfer + seitliche Zierstreifen **gesilbert**, Gummiräder zweiteilig 14,9 mm +
zweiteilig 18,8 mm mit Felge [R 386/R 387 hellbeige](#), Chassis **basaltgrau**,
Bodenprägung . **Anhänger | 1:87** | Koffer weiß mit Türen + schwarzen
Dekorstreifen, Dach rot mit Aufsatz + Schornstein, mit integrierten verglasten
Fenstern + Schlagläden rot, Aufdrucke **beidseitig** seitlich am Dach weiß "CIRCUS
CIRCUS", integrierter Zughaken, 2achsrig, Räder einteilig 8 mm mit glatter Nabe [R
018 unbemalt](#), Chassis schwarz, Bodenprägung  + **Germany**



■ **Schlüter Super 1250 VL | 1:87 | Gespann 875-2-2 (0875 40) nur 2008**
ohne Kabine, IE mit Lenkrad **basaltgrau**, Motorhaube + Kotflügel **farngrün**,
angesetzter Auspuff + Motorblock + Trittstufen + integrierter Zughaken **basaltgrau**,
Scheinwerfer + seitliche Zierstreifen **gesilbert**, Gummiräder zweiteilig 14,9 mm +
zweiteilig 18,8 mm mit Felge [R 386/R 387 hellbeige](#), Chassis **basaltgrau**,
Bodenprägung . **Anhänger | 1:87** | Koffer weiß mit Türen + schwarzen
Dekorstreifen, Dach rot mit Aufsatz + Schornstein, mit integrierten verglasten
Fenstern + Schlagläden rot, Aufdruck **nur links** seitlich am Dach weiß "CIRCUS
CIRCUS", rechte Seite unbedruckt = **Fehldruck**, integrierter Zughaken, 2achsrig,
Räder einteilig 8 mm mit glatter Nabe [R 018 unbemalt](#), Chassis schwarz,
Bodenprägung  + **Germany**

Version 2



■ **Schlüter Super 1250 VL | 1:87 | Gespann 875-3-1 (0875 02) 2010-2016** ✓
Kabine + Scheibenwischer **silber**, IE mit Lenkrad **basaltgrau**, Fensterumrandungen front- + heckseitig **silber**, Kabinendach + Motorhaube + Kotflügel **ginstergelb**, angesetzter Auspuff + Motorblock + Trittstufen + integrierter Zughaken **basaltgrau**, Scheinwerfer + seitliche Zierstreifen **gesilbert**, Aufdrucke seitlich **silber** "Schlüter", Gummiräder zweiteilig 14,9 mm + zweiteilig 18,8 mm mit Felge ➡ [R 386/R 387](#) **ginstergelb**, Chassis **basaltgrau**, Bodenprägung **WIKING**. 2x **Rübenanhänger | 1:87 |** Pritsche **ginstergelb**, eingesetzte Rübenladung **ockerbraun**, bewegliche Kunststoffdeichsel mit **kleiner** Öse, integrierter **kleiner** Zughaken, Reserverad mittig unter Chassis, Räder zweiteilig 11 mm mit 6-Loch-Felge ➡ [R 832 silber](#), Chassis **basaltgrau**, Bodenprägung **WIKING** + **Germany**

© gesamter Inhalt WDB Wiking Datenbank
<http://www.wiking-datenbank.de>