

WDB




Wohnwagen Wilk Safari 651 Lux | 1:90 |

Kunststoffmodell

 [Download PDF](#) Stand 13.07.2020

Version 1



■ **Wohnwagen Wilk Safari 651 Lux | 1:90 | 092-9-1 (0092 49) 2014-2015** 
hellelfenbein, IE rehbraun, Verglasung klar mit aufgedruckten **Gardinen**, Dach
abnehmbar, Lichteinsatz helltopas, Rückleuchten rot, Aufdrucke seitlich + heckseitig
braune Streifen + seitlich braun "**SAFARI LUX**" + stirn- + heckseitig braun
"SAFARI", integrierte Kunststoffdeichsel verstärkt mit großer Öse ringförmig
verstärkt, mit Dorn als Chassisstütze, Doppelachse, Räder einteilig 8 mm mit glatter
breiter Nabe  [R 015 dunkelgrau gesilbert](#), Bodenprägung **WIKING** + **GERMANY** + **92**, 
[Zughaken Pkw | 2 |](#) schwarz am Spritzast beiliegend

© gesamter Inhalt WDB Wiking Datenbank
<http://www.wiking-datenbank.de>