

# Wiking Modelle Datenbank









## Henschel HS 140 S Autotransportsattelzug | 1 | 1:100 |

Seite 1 von 1









Kunststoffmodell

Wiking-Bezeichnung → [Pkw-Transporter mit unterer Rampe](#)
 [Download PDF](#) Stand 30.12.2021

### Version 1

■ **Henschel HS 140 S Autotransportsattelzug | 1 | 1:100 | 580-3-1 (58) 1957-1958**  Führerhaus **himmelblau**, unverglast, Scheinwerfer + Stoßstange gesilbert, **integrierte** Sattelpfanne, integrierter Zughaken, Reserverad an Führerhausrückwand, 2achsige, Räder einteilig 10 mm mit kleiner Nabe + Steg  R 521 grau oder Räder einteilig 10 mm mit gewölbter Nabe  R 525 grau, Chassis himmelblau, Bodenprägung . **Auflieger | 1:90 |** Doppelstockpritsche mit beweglicher Auffahrrampe für Unterdeck **hellgelbgrau**, Oberdeck **hellgelbgrau**, **dünner** Königsbolzen, unbemalt, 2achsige, Räder einteilig 10 mm mit kleiner Nabe + Steg  R 521 grau oder Räder einteilig 10 mm mit gewölbter Nabe  R 525 grau, Bodenprägung , bewegliche  Verladerampe als Bausatz beiliegend



■ **Henschel HS 140 S Autotransportsattelzug | 1 | 1:100 | 580-3-2 (58) 1957-1958**  Führerhaus **blauschwarz**, unverglast, Scheinwerfer + Stoßstange gesilbert, **integrierte** Sattelpfanne, integrierter Zughaken, Reserverad an Führerhausrückwand, 2achsige, Räder einteilig 10 mm mit kleiner Nabe + Steg  R 521 grau oder Räder einteilig 10 mm mit gewölbter Nabe  R 525 grau, Chassis blauschwarz, Bodenprägung . **Auflieger | 1:90 |** Doppelstockpritsche mit beweglicher Auffahrrampe für Unterdeck **hellgelbgrau**, Oberdeck **hellgelbgrau**, **dünner** Königsbolzen, unbemalt, 2achsige, Räder einteilig 10 mm mit kleiner Nabe + Steg  R 521 grau oder Räder einteilig 10 mm mit gewölbter Nabe  R 525 grau, Bodenprägung , bewegliche  Verladerampe als Bausatz beiliegend

### Version 2

■ **Henschel HS 140 S Autotransportsattelzug | 1 | 1:100 | 580-4-1 (58) 1959-1960**  Führerhaus **himmelblau**, unverglast, Scheinwerfer + Stoßstange gesilbert, **eingesetzte** silberne Sattelpfanne, integrierter Zughaken, Reserverad an Führerhausrückwand, 2achsige, Räder einteilig 10 mm mit gewölbter Nabe  R 525 grau, Chassis himmelblau, Bodenprägung . **Auflieger | 1:90 |** Doppelstockpritsche mit beweglicher Auffahrrampe für Unterdeck **hellgelbgrau**, Oberdeck **hellgelbgrau**, **dünner** Königsbolzen, unbemalt, 2achsige, Räder einteilig 10 mm mit kleiner Nabe + Steg  R 521 grau oder Räder einteilig 10 mm mit gewölbter Nabe  R 525 grau, Bodenprägung , bewegliche  Verladerampe als Bausatz beiliegend

■ **Henschel HS 140 S Autotransportsattelzug | 1 | 1:100 | 580-4-2 (58)**  
**1959-1960** ✓ Führerhaus **blauschwarz**, unverglast, Scheinwerfer + Stoßstange  
gesilbert, **eingesetzte** silberne Sattelpfanne, integrierter Zughaken, Reserverad an  
Führerhausrückwand, 2achsige, Räder einteilig 10 mm mit gewölbter Nabe ➡ R 525  
grau, Chassis **blauschwarz**, Bodenprägung ☹. **Auflieger | 1:90** | Doppelstockpritsche  
mit beweglicher Auffahrrampe für Unterdeck **hellgelbgrau**, Oberdeck **hellgelbgrau**,  
**dünnere** Königsbolzen, unbemalt, 2achsige, Räder einteilig 10 mm mit kleiner Nabe +  
Steg ➡ R 521 grau oder Räder einteilig 10 mm mit gewölbter Nabe ➡ R 525 grau,  
Bodenprägung ☹, bewegliche ➡ Verladerampe als Bausatz beiliegend