

# WDB

## Pritschen-Lkw | 1:200 | geschlossen Militär


Metallmodell


 [Download PDF](#) Stand 17.08.2020

---


### Version 1



■ **Pritschen-Lkw | 1:200 | geschlossen Militär 014-2-1 (14) 1938-1940**   
**tarnfarben** lackiert, geschlossenes Führerhaus, Scheinwerfer teilweise gesilbert, Pritsche mit zwei Längsbänken, mit oder ohne Karton-Verdeck, mit Drahtzughaken, anfangs Prägung **WIKING MODELL**, später Prägung **WM 14**

■ **Pritschen-Lkw | 1:200 | geschlossen Militär 014-2-2 (14) 1938-1940**   
**olivgrün** lackiert, geschlossenes Führerhaus, Scheinwerfer teilweise gesilbert, Pritsche mit zwei Längsbänken, mit oder ohne Karton-Verdeck, mit Drahtzughaken, anfangs Prägung **WIKING MODELL**, später Prägung **WM 14**



■ **Pritschen-Lkw | 1:200 | geschlossen Militär 014-2-3 (14) 1938-1940**   
**olivgrau** lackiert, geschlossenes Führerhaus, Scheinwerfer teilweise gesilbert, Pritsche mit zwei Längsbänken, mit oder ohne Karton-Verdeck, mit Drahtzughaken, anfangs Prägung **WIKING MODELL**, später Prägung **WM 14**

---

© gesamter Inhalt WDB Wiking Datenbank  
<http://www.wiking-datenbank.de>