

Wiking Modelle Datenbank

Pferdegespann | 1 | 1:90 |

Seite 1 von 1

Kunststoffmodell

Wiking-Bezeichnung → [Pferdewagen](#)Saure-Bezeichnung → [Pferdewagen Typ 2](#)
[Download PDF](#) Stand 25.11.2022

Version 1



■ **Pferdegespann | 1 | 1:90 | 572-1-1 (T66/T18) nur 1948** ✓ Pritsche **mischgrau** (div. Farbtöne), Pritsche **mit** Querverbreiterung, Pritschenboden **glatt**, Kennzeichen teilweise bemalt, Fahrer mit Mütze | 1:90 |, Pferde weiß oder mischgrau oder blassbraun oder ockerbraun oder schwarz, **Drahtzughaken**, Räder auf festen Achsen einteilig 9 mm mit gewölbter Nabe R 510 grau oder blau oder rot oder weiß, Chassis mit Deichselrest, Bodenprägung ✘ + **MADE IN GERMANY**

■ **Pferdegespann | 1 | 1:90 | 572-1-2 (T66/T18) nur 1948** ✓ Pritsche **mischblau** (div. Farbtöne), Pritsche **mit** Querverbreiterung, Pritschenboden **glatt**, Kennzeichen teilweise bemalt, Fahrer mit Mütze | 1:90 |, Pferde weiß oder mischgrau oder blassbraun oder ockerbraun oder schwarz, **Drahtzughaken**, Räder auf festen Achsen einteilig 9 mm mit gewölbter Nabe R 510 grau oder blau oder rot oder weiß, Chassis mit Deichselrest, Bodenprägung ✘ + **MADE IN GERMANY**


■ **Pferdegespann | 1 | 1:90 | 572-1-3 (T66/T18) nur 1948** ✓ Pritsche **staubgrau**, Pritsche **mit** Querverbreiterung, Pritschenboden **glatt**, Kennzeichen teilweise bemalt, Fahrer mit Mütze | 1:90 |, Pferde weiß oder mischgrau oder blassbraun oder ockerbraun oder schwarz, **Drahtzughaken**, Räder auf festen Achsen einteilig 9 mm mit gewölbter Nabe R 510 grau oder blau oder rot oder weiß, Chassis mit Deichselrest, Bodenprägung ✘ + **MADE IN GERMANY**


Version 2


■ **Pferdegespann | 1 | 1:90 | 572-2-1 (T66/T18) 1948-1949** ✓ Pritsche **staubgrau**, Pritsche **ohne** Querverbreiterung, Pritschenboden **glatt**, Kennzeichen teilweise bemalt, Fahrer mit Mütze | 1:90 |, Pferde weiß oder mischgrau oder blassbraun oder ockerbraun oder schwarz, **Drahtzughaken**, Räder auf festen Achsen einteilig 9 mm mit gewölbter Nabe R 510 grau oder blau oder rot oder weiß, Chassis mit Deichselrest, Bodenprägung ✘ + **MADE IN GERMANY**


■ **Pferdegespann | 1 | 1:90 | 572-2-2 (T66/T18) 1948-1949** ✓ Pritsche **mischblau** (div. Farbtöne), Pritsche **ohne** Querverbreiterung, Pritschenboden **glatt**, Kennzeichen teilweise bemalt, Fahrer mit Mütze | 1:90 |, Pferde weiß oder mischgrau oder blassbraun oder ockerbraun oder schwarz, **Drahtzughaken**, Räder auf festen Achsen einteilig 9 mm mit gewölbter Nabe R 510 grau oder blau oder rot


oder weiß, Chassis mit Deichselrest, Bodenprägung ✘ + **MADE IN GERMANY**


■ **Pferdegespann | 1 | 1:90 | 572-2-3 (T66/T18) 1948-1949**✔ Pritsche **schwarz**, Pritsche **ohne** Querverbreiterung, Pritschenboden **glatt**, Kennzeichen teilweise bemalt,  Fahrer mit Mütze | 1:90 |, Pferde weiß oder mischgrau oder blassbraun oder ockerbraun oder schwarz, **Drahtzughaken**, Räder auf festen Achsen einteilig 9 mm mit gewölbter Nabe ➡ R 510 grau oder blau oder rot oder weiß, Chassis mit Deichselrest, Bodenprägung ✘ + **MADE IN GERMANY**


■ **Pferdegespann | 1 | 1:90 | 572-2-4 (T66/T18) 1948-1949**✔ Pritsche **rotorange**, Pritsche **ohne** Querverbreiterung, Pritschenboden **glatt**, Kennzeichen teilweise bemalt,  Fahrer mit Mütze | 1:90 |, Pferde weiß oder mischgrau oder blassbraun oder ockerbraun oder schwarz, **Drahtzughaken**, Räder auf festen Achsen einteilig 9 mm mit gewölbter Nabe ➡ R 510 grau oder blau oder rot oder weiß, Chassis mit Deichselrest, Bodenprägung ✘ + **MADE IN GERMANY**


■ **Pferdegespann | 1 | 1:90 | 572-2-5 (T66/T18) 1948-1949**✔ Pritsche **blassrot**, Pritsche **ohne** Querverbreiterung, Pritschenboden **glatt**, Kennzeichen teilweise bemalt,  Fahrer mit Mütze | 1:90 |, Pferde weiß oder mischgrau oder blassbraun oder ockerbraun oder schwarz, **Drahtzughaken**, Räder auf festen Achsen einteilig 9 mm mit gewölbter Nabe ➡ R 510 grau oder blau oder rot oder weiß, Chassis mit Deichselrest, Bodenprägung ✘ + **MADE IN GERMANY**

■ **Pferdegespann | 1 | 1:90 | 572-2-6 (T66/T18) 1948-1949**✔ Pritsche **rot**, Pritsche **ohne** Querverbreiterung, Pritschenboden **glatt**, Kennzeichen teilweise bemalt,  Fahrer mit Mütze | 1:90 |, Pferde weiß oder mischgrau oder blassbraun oder ockerbraun oder schwarz, **Drahtzughaken**, Räder auf festen Achsen einteilig 9 mm mit gewölbter Nabe ➡ R 510 grau oder blau oder rot oder weiß, Chassis mit Deichselrest, Bodenprägung ✘ + **MADE IN GERMANY**

■ **Pferdegespann | 1 | 1:90 | 572-2-7 (T66/T18) 1948-1949**✔ Pritsche **ultramarinblau**, Pritsche **ohne** Querverbreiterung, Pritschenboden **glatt**, Kennzeichen teilweise bemalt,  Fahrer mit Mütze | 1:90 |, Pferde weiß oder mischgrau oder blassbraun oder ockerbraun oder schwarz, **Drahtzughaken**, Räder auf festen Achsen einteilig 9 mm mit gewölbter Nabe ➡ R 510 grau oder blau oder rot oder weiß, Chassis mit Deichselrest, Bodenprägung ✘ + **MADE IN GERMANY**

■ **Pferdegespann | 1 | 1:90 | 572-2-8 (T66/T18) 1948-1949**✔ Pritsche **silber**, Pritsche **ohne** Querverbreiterung, Pritschenboden **glatt**, Kennzeichen teilweise bemalt,  Fahrer mit Mütze | 1:90 |, Pferde weiß oder mischgrau oder blassbraun oder ockerbraun oder schwarz, **Drahtzughaken**, Räder auf festen Achsen einteilig 9 mm mit gewölbter Nabe ➡ R 510 grau oder blau oder rot oder weiß, Chassis mit Deichselrest, Bodenprägung ✘ + **MADE IN GERMANY**

■ **Pferdegespann | 1 | 1:90 | 572-2-9 (T66/T18) 1948-1949**✔ Pritsche **dunkelchmbrun**, Pritsche **ohne** Querverbreiterung, Pritschenboden **glatt**, Kennzeichen teilweise bemalt,  Fahrer mit Mütze | 1:90 |, Pferde weiß oder mischgrau oder blassbraun oder ockerbraun oder schwarz, **Drahtzughaken**, Räder auf festen Achsen einteilig 9 mm mit gewölbter Nabe ➡ R 510 grau oder blau oder rot oder weiß, Chassis mit Deichselrest, Bodenprägung ✘ + **MADE IN GERMANY**

■ **Pferdegespann | 1 | 1:90 | 572-2-10 (T66/T18) 1948-1949**✔ Pritsche **cremeweiß**, Pritsche **ohne** Querverbreiterung, Pritschenboden **glatt**, Kennzeichen teilweise bemalt,  Fahrer mit Mütze | 1:90 |, Pferde weiß oder mischgrau oder

blassbraun oder ockerbraun oder schwarz, **Drahtzughaken**, Räder auf festen Achsen einteilig 9 mm mit gewölbter Nabe ➡ R 510 grau oder blau oder rot oder weiß, Chassis mit Deichselrest, Bodenprägung ✖ + **MADE IN GERMANY**

Version 3



■ **Pferdegespann | 1 | 1:90 | 572-3-1 (T66/T18) 1950-1951** ✔ Pritsche **graublau**, Pritsche **ohne** Querverbreiterung, Pritschenboden **glatt**, Kennzeichen teilweise bemalt, **☑** Fahrer mit Mütze | 1:90 |, Pferde weiß oder mischgrau oder blassbraun oder ockerbraun oder schwarz, **ohne** Zughaken, Räder auf festen Achsen einteilig 9 mm mit gewölbter Nabe ➡ R 510 grau oder blau oder rot oder weiß, Chassis mit Deichselrest, Bodenprägung ✖ + **MADE IN GERMANY**



■ **Pferdegespann | 1 | 1:90 | 572-3-2 (T66/T18) 1950-1951** ✔ Pritsche **staubgrau**, Pritsche **ohne** Querverbreiterung, Pritschenboden **glatt**, Kennzeichen teilweise bemalt, **☑** Fahrer mit Mütze | 1:90 |, Pferde weiß oder mischgrau oder blassbraun oder ockerbraun oder schwarz, **ohne** Zughaken, Räder auf festen Achsen einteilig 9 mm mit gewölbter Nabe ➡ R 510 grau oder blau oder rot oder weiß, Chassis mit Deichselrest, Bodenprägung ✖ + **MADE IN GERMANY**






■ **Pferdegespann | 1 | 1:90 | 572-3-3 (T66/T18) 1950-1951** ✔ Pritsche **betongrau**, Pritsche **ohne** Querverbreiterung, Pritschenboden **glatt**, Kennzeichen teilweise bemalt, **☑** Fahrer mit Mütze | 1:90 |, Pferde weiß oder mischgrau oder blassbraun oder ockerbraun oder schwarz, **ohne** Zughaken, Räder auf festen Achsen einteilig 9 mm mit gewölbter Nabe ➡ R 510 grau oder blau oder rot oder weiß, Chassis mit Deichselrest, Bodenprägung ✖ + **MADE IN GERMANY**







■ **Pferdegespann | 1 | 1:90 | 572-3-4 (T66/T18) 1950-1951** ✔ Pritsche **gelb**, Pritsche **ohne** Querverbreiterung, Pritschenboden **glatt**, Kennzeichen teilweise bemalt, **☑** Fahrer mit Mütze | 1:90 |, Pferde weiß oder mischgrau oder blassbraun oder ockerbraun oder schwarz, **ohne** Zughaken, Räder auf festen Achsen einteilig 9 mm mit gewölbter Nabe ➡ R 510 grau oder blau oder rot oder weiß, Chassis mit Deichselrest, Bodenprägung ✖ + **MADE IN GERMANY**





■ **Pferdegespann | 1 | 1:90 | 572-3-5 (T66/T18) 1950-1951** ✔ Pritsche **schwarz**,

Pritsche **ohne** Querverbreiterung, Pritschenboden **glatt**, Kennzeichen teilweise bemalt,  Fahrer mit Mütze | 1:90 |, Pferde weiß oder mischgrau oder blassbraun oder ockerbraun oder schwarz, **ohne** Zughaken, Räder auf festen Achsen einteilig 9 mm mit gewölbter Nabe  R 510 grau oder blau oder rot oder weiß, Chassis mit Deichselrest, Bodenprägung  + **MADE IN GERMANY**







■ **Pferdegespann | 1 | 1:90 | 572-3-6 (T66/T18) 1950-1951**  Pritsche **graublau**, Pritsche **ohne** Querverbreiterung, Pritschenboden **glatt**, Kennzeichen teilweise bemalt,  Fahrer mit Mütze | 1:90 |, Pferde weiß oder mischgrau oder blassbraun oder ockerbraun oder schwarz, **ohne** Zughaken, Räder auf festen Achsen einteilig 9 mm mit gewölbter Nabe  R 510 grau oder blau oder rot oder weiß, Chassis mit Deichselrest, Bodenprägung  + **MADE IN GERMANY**







■ **Pferdegespann | 1 | 1:90 | 572-3-7 (T66/T18) 1950-1951**  Pritsche **ultramarinblau**, Pritsche **ohne** Querverbreiterung, Pritschenboden **glatt**, Kennzeichen teilweise bemalt,  Fahrer mit Mütze | 1:90 |, Pferde weiß oder mischgrau oder blassbraun oder ockerbraun oder schwarz, **ohne** Zughaken, Räder auf festen Achsen einteilig 9 mm mit gewölbter Nabe  R 510 grau oder blau oder rot oder weiß, Chassis mit Deichselrest, Bodenprägung  + **MADE IN GERMANY**



■ **Pferdegespann | 1 | 1:90 | 572-3-8 (T66/T18) 1950-1951**  Pritsche **grün**, Pritsche **ohne** Querverbreiterung, Pritschenboden **glatt**, Kennzeichen teilweise bemalt,  Fahrer mit Mütze | 1:90 |, Pferde weiß oder mischgrau oder blassbraun oder ockerbraun oder schwarz, **ohne** Zughaken, Räder auf festen Achsen einteilig 9 mm mit gewölbter Nabe  R 510 grau oder blau oder rot oder weiß, Chassis mit Deichselrest, Bodenprägung  + **MADE IN GERMANY**



■ **Pferdegespann | 1 | 1:90 | 572-3-9 (T66/T18) 1950-1951**  Pritsche **orangerot**, Pritsche **ohne** Querverbreiterung, Pritschenboden **glatt**, Kennzeichen teilweise bemalt,  Fahrer mit Mütze | 1:90 |, Pferde weiß oder mischgrau oder blassbraun oder ockerbraun oder schwarz, **ohne** Zughaken, Räder auf festen Achsen einteilig 9 mm mit gewölbter Nabe  R 510 grau oder blau oder rot oder weiß, Chassis mit Deichselrest, Bodenprägung  + **MADE IN GERMANY**



■ **Pferdegespann | 1 | 1:90 | 572-3-10 (T66/T18) 1950-1951** ✓ Pritsche dunkellehmbraun, Pritsche ohne Querverbreiterung, Pritschenboden glatt, Kennzeichen teilweise bemalt, ☒ Fahrer mit Mütze | 1:90 |, Pferde weiß oder mischgrau oder blassbraun oder ockerbraun oder schwarz, ohne Zughaken, Räder auf festen Achsen einteilig 9 mm mit gewölbter Nabe ➡ R 510 grau oder blau oder rot oder weiß, Chassis mit Deichselrest, Bodenprägung ✕ + **MADE IN GERMANY**



■ **Pferdegespann | 1 | 1:90 | 572-3-11 (T66/T18) 1950-1951** ✓ Pritsche rot, Pritsche ohne Querverbreiterung, Pritschenboden glatt, Kennzeichen teilweise bemalt, ☒ Fahrer mit Mütze | 1:90 |, Pferde weiß oder mischgrau oder blassbraun oder ockerbraun oder schwarz, ohne Zughaken, Räder auf festen Achsen einteilig 9 mm mit gewölbter Nabe ➡ R 510 grau oder blau oder rot oder weiß, Chassis mit Deichselrest, Bodenprägung ✕ + **MADE IN GERMANY**






■ **Pferdegespann | 1 | 1:90 | 572-3-12 (T66/T18) 1950-1951** ✓ Pritsche beige, Pritsche ohne Querverbreiterung, Pritschenboden glatt, Kennzeichen teilweise bemalt, ☒ Fahrer mit Mütze | 1:90 |, Pferde weiß oder mischgrau oder blassbraun oder ockerbraun oder schwarz, ohne Zughaken, Räder auf festen Achsen einteilig 9 mm mit gewölbter Nabe ➡ R 510 grau oder blau oder rot oder weiß, Chassis mit Deichselrest, Bodenprägung ✕ + **MADE IN GERMANY**









■ **Pferdegespann | 1 | 1:90 | 572-3-13 (T66/T18) 1950-1951** ✓ Pritsche leuchtorange, Pritsche ohne Querverbreiterung, Pritschenboden glatt, Kennzeichen teilweise bemalt, ☒ Fahrer mit Mütze | 1:90 |, Pferde weiß oder mischgrau oder blassbraun oder ockerbraun oder schwarz, ohne Zughaken, Räder auf festen Achsen einteilig 9 mm mit gewölbter Nabe ➡ R 510 grau oder blau oder rot oder weiß, Chassis mit Deichselrest, Bodenprägung ✕ + **MADE IN GERMANY**

Version 4









■ **Pferdegespann | 1 | 1:90 | 572-4-1 (T66) 1952-1953**✔ Pritsche **schwarz**, Pritsche **ohne** Querverbreiterung, Pritschenboden **glatt**, Kennzeichen teilweise bemalt,  Fahrer mit Mütze | 1:90 |, Pferde weiß oder mischgrau oder blassbraun oder ockerbraun oder schwarz, **integrierter** Zughaken, Räder auf festen Achsen einteilig 9 mm mit gewölbter Nabe  R 510 grau oder blau oder rot oder weiß, Chassis mit Deichselrest, Bodenprägung  + **MADE IN GERMANY**




■ **Pferdegespann | 1 | 1:90 | 572-4-2 (T66) 1952-1953**✔ Pritsche **graublau**, Pritsche **ohne** Querverbreiterung, Pritschenboden **glatt**, Kennzeichen teilweise bemalt,  Fahrer mit Mütze | 1:90 |, Pferde weiß oder mischgrau oder blassbraun oder ockerbraun oder schwarz, **integrierter** Zughaken, Räder auf festen Achsen einteilig 9 mm mit gewölbter Nabe  R 510 grau oder blau oder rot oder weiß, Chassis mit Deichselrest, Bodenprägung  + **MADE IN GERMANY**

■ **Pferdegespann | 1 | 1:90 | 572-4-3 (T66) 1952-1953**✔ Pritsche **staubgrau**, Pritsche **ohne** Querverbreiterung, Pritschenboden **glatt**, Kennzeichen teilweise bemalt,  Fahrer mit Mütze | 1:90 |, Pferde weiß oder mischgrau oder blassbraun oder ockerbraun oder schwarz, **integrierter** Zughaken, Räder auf festen Achsen einteilig 9 mm mit gewölbter Nabe  R 510 grau oder blau oder rot oder weiß, Chassis mit Deichselrest, Bodenprägung  + **MADE IN GERMANY**





■ **Pferdegespann | 1 | 1:90 | 572-4-4 (T66) 1952-1953**✔ Pritsche **ultramarinblau**, Pritsche **ohne** Querverbreiterung, Pritschenboden **glatt**, Kennzeichen teilweise bemalt,  Fahrer mit Mütze | 1:90 |, Pferde weiß oder mischgrau oder blassbraun oder ockerbraun oder schwarz, **integrierter** Zughaken, Räder auf festen Achsen einteilig 9 mm mit gewölbter Nabe  R 510 grau oder blau oder rot oder weiß, Chassis mit Deichselrest, Bodenprägung  + **MADE IN GERMANY**

■ **Pferdegespann | 1 | 1:90 | 572-4-5 (T66) 1952-1953**✔ Pritsche **dunkelgrün**, Pritsche **ohne** Querverbreiterung, Pritschenboden **glatt**, Kennzeichen teilweise bemalt,  Fahrer mit Mütze | 1:90 |, Pferde weiß oder mischgrau oder blassbraun oder ockerbraun oder schwarz, **integrierter** Zughaken, Räder auf festen Achsen einteilig 9 mm mit gewölbter Nabe  R 510 grau oder blau oder rot oder weiß, Chassis mit Deichselrest, Bodenprägung  + **MADE IN GERMANY**

■ **Pferdegespann | 1 | 1:90 | 572-4-6 (T66) 1952-1953**✔ Pritsche **orange**, Pritsche **ohne** Querverbreiterung, Pritschenboden **glatt**, Kennzeichen teilweise bemalt,  Fahrer mit Mütze | 1:90 |, Pferde weiß oder mischgrau oder blassbraun oder ockerbraun oder schwarz, **integrierter** Zughaken, Räder auf festen Achsen einteilig 9 mm mit gewölbter Nabe  R 510 grau oder blau oder rot oder weiß, Chassis mit Deichselrest, Bodenprägung  + **MADE IN GERMANY**

Version 5

■ **Pferdegespann | 1 | 1:90 | 572-5-1 (T66) 1954-1955**✔ Pritsche **graublau**, Pritsche **ohne** Querverbreiterung, Pritschenboden **strukturiert**, Kennzeichen teilweise bemalt,  Fahrer mit Mütze | 1:90 | oder  Fahrer mit Hut | 1:90 |, Pferde weiß oder mischgrau oder blassbraun oder ockerbraun oder schwarz, **integrierter** Zughaken,

Räder auf festen Achsen einteilig 9 mm mit gewölbter Nabe ➡ R 510 grau oder blau oder rot oder weiß, Chassis mit Deichselrest, Bodenprägung ✖ + **MADE IN GERMANY**

■ **Pferdegespann | 1 | 1:90 | 572-5-2 (T66) 1954-1955**✔ Pritsche **staubgrau**, Pritsche **ohne** Querverbreiterung, Pritschenboden **strukturiert**, Kennzeichen teilweise bemalt, 🗉 Fahrer mit Mütze | 1:90 | oder 🗉 Fahrer mit Hut | 1:90 |, Pferde weiß oder mischgrau oder blassbraun oder ockerbraun oder schwarz, **integrierter** Zughaken, Räder auf festen Achsen einteilig 9 mm mit gewölbter Nabe ➡ R 510 grau oder blau oder rot oder weiß, Chassis mit Deichselrest, Bodenprägung ✖ + **MADE IN GERMANY**



■ **Pferdegespann | 1 | 1:90 | 572-5-3 (T66) 1954-1955**✔ Pritsche **ultramarinblau**, Pritsche **ohne** Querverbreiterung, Pritschenboden **strukturiert**, Kennzeichen teilweise bemalt, 🗉 Fahrer mit Mütze | 1:90 | oder 🗉 Fahrer mit Hut | 1:90 |, Pferde weiß oder mischgrau oder blassbraun oder ockerbraun oder schwarz, **integrierter** Zughaken, Räder auf festen Achsen einteilig 9 mm mit gewölbter Nabe ➡ R 510 grau oder blau oder rot oder weiß, Chassis mit Deichselrest, Bodenprägung ✖ + **MADE IN GERMANY**







■ **Pferdegespann | 1 | 1:90 | 572-5-4 (T66) 1954-1955**✔ Pritsche **ockerbraun**, Pritsche **ohne** Querverbreiterung, Pritschenboden **strukturiert**, Kennzeichen teilweise bemalt, 🗉 Fahrer mit Mütze | 1:90 | oder 🗉 Fahrer mit Hut | 1:90 |, Pferde weiß oder mischgrau oder blassbraun oder ockerbraun oder schwarz, **integrierter** Zughaken, Räder auf festen Achsen einteilig 9 mm mit gewölbter Nabe ➡ R 510 grau oder blau oder rot oder weiß, Chassis mit Deichselrest, Bodenprägung ✖ + **MADE IN GERMANY**

■ **Pferdegespann | 1 | 1:90 | 572-5-5 (T66) 1954-1955**✔ Pritsche **blassrot**, Pritsche **ohne** Querverbreiterung, Pritschenboden **strukturiert**, Kennzeichen teilweise bemalt, 🗉 Fahrer mit Mütze | 1:90 | oder 🗉 Fahrer mit Hut | 1:90 |, Pferde weiß oder mischgrau oder blassbraun oder ockerbraun oder schwarz, **integrierter** Zughaken, Räder auf festen Achsen einteilig 9 mm mit gewölbter Nabe ➡ R 510 grau oder blau oder rot oder weiß, Chassis mit Deichselrest, Bodenprägung ✖ + **MADE IN GERMANY**








■ **Pferdegespann | 1 | 1:90 | 572-5-6 (T66) 1954-1955**✔ Pritsche **olivgrün**, Pritsche **ohne** Querverbreiterung, Pritschenboden **strukturiert**, Kennzeichen teilweise bemalt, 🗉 Fahrer mit Mütze | 1:90 | oder 🗉 Fahrer mit Hut | 1:90 |, Pferde weiß oder mischgrau oder blassbraun oder ockerbraun oder schwarz, **integrierter** Zughaken, Räder auf festen Achsen einteilig 9 mm mit gewölbter Nabe ➡ R 510 grau oder blau oder rot oder weiß, Chassis mit Deichselrest, Bodenprägung ✖ + **MADE IN GERMANY**






■ **Pferdegespann | 1 | 1:90 | 572-5-7 (T66) 1954-1955**✔ Pritsche **mischorange**,

Pritsche **ohne** Querverbreiterung, Pritschenboden **strukturiert**, Kennzeichen teilweise bemalt,  Fahrer mit Mütze | 1:90 | oder  Fahrer mit Hut | 1:90 |, Pferde weiß oder mischgrau oder blassbraun oder ockerbraun oder schwarz, **integrierter** Zughaken, Räder auf festen Achsen einteilig 9 mm mit gewölbter Nabe  R 510 grau oder blau oder rot oder weiß, Chassis mit Deichselrest, Bodenprägung  + **MADE IN GERMANY**








■ **Pferdegespann | 1 | 1:90 | 572-5-8 (T66) 1954-1955**  Pritsche **beige**, Pritsche **ohne** Querverbreiterung, Pritschenboden **strukturiert**, Kennzeichen teilweise bemalt,  Fahrer mit Mütze | 1:90 | oder  Fahrer mit Hut | 1:90 |, Pferde weiß oder mischgrau oder blassbraun oder ockerbraun oder schwarz, **integrierter** Zughaken, Räder auf festen Achsen einteilig 9 mm mit gewölbter Nabe  R 510 grau oder blau oder rot oder weiß, Chassis mit Deichselrest, Bodenprägung  + **MADE IN GERMANY**








■ **Pferdegespann | 1 | 1:90 | 572-5-9 (T66) 1954-1955**  Pritsche **signalblau**, Pritsche **ohne** Querverbreiterung, Pritschenboden **strukturiert**, Kennzeichen teilweise bemalt,  Fahrer mit Mütze | 1:90 | oder  Fahrer mit Hut | 1:90 |, Pferde weiß oder mischgrau oder blassbraun oder ockerbraun oder schwarz, **integrierter** Zughaken, Räder auf festen Achsen einteilig 9 mm mit gewölbter Nabe  R 510 grau oder blau oder rot oder weiß, Chassis mit Deichselrest, Bodenprägung  + **MADE IN GERMANY**



■ **Pferdegespann | 1 | 1:90 | 572-5-10 (T66) 1954-1955**  Pritsche **hellgelbgrau**, Pritsche **ohne** Querverbreiterung, Pritschenboden **strukturiert**, Kennzeichen teilweise bemalt,  Fahrer mit Mütze | 1:90 | oder  Fahrer mit Hut | 1:90 |, Pferde weiß oder mischgrau oder blassbraun oder ockerbraun oder schwarz, **integrierter** Zughaken, Räder auf festen Achsen einteilig 9 mm mit gewölbter Nabe  R 510 grau oder blau oder rot oder weiß, Chassis mit Deichselrest, Bodenprägung  + **MADE IN GERMANY**



■ **Pferdegespann | 1 | 1:90 | 572-5-11 (T66) 1954-1955**  Pritsche **silbergrau**, Pritsche **ohne** Querverbreiterung, Pritschenboden **strukturiert**, Kennzeichen teilweise bemalt,  Fahrer mit Mütze | 1:90 | oder  Fahrer mit Hut | 1:90 |, Pferde weiß oder mischgrau oder blassbraun oder ockerbraun oder schwarz, **integrierter** Zughaken, Räder auf festen Achsen einteilig 9 mm mit gewölbter Nabe  R 510 grau oder blau oder rot oder weiß, Chassis mit Deichselrest, Bodenprägung  + **MADE IN GERMANY**



■ **Pferdegespann | 1 | 1:90 | 572-5-12 (T66) 1954-1955** ✓ Pritsche **himmelblau**, Pritsche **ohne** Querverbreiterung, Pritschenboden **strukturiert**, Kennzeichen teilweise bemalt, Fahrer mit Mütze | 1:90 | oder Fahrer mit Hut | 1:90 |, Pferde weiß oder mischgrau oder blassbraun oder ockerbraun oder schwarz, **integrierter** Zughaken, Räder auf festen Achsen einteilig 9 mm mit gewölbter Nabe R 510 grau oder blau oder rot oder weiß, Chassis mit Deichselrest, Bodenprägung + **MADE IN GERMANY**



■ **Pferdegespann | 1 | 1:90 | 572-5-13 (T66) 1954-1955** ✓ Pritsche **schwarzgrün**, Pritsche **ohne** Querverbreiterung, Pritschenboden **strukturiert**, Kennzeichen teilweise bemalt, Fahrer mit Mütze | 1:90 | oder Fahrer mit Hut | 1:90 |, Pferde weiß oder mischgrau oder blassbraun oder ockerbraun oder schwarz, **integrierter** Zughaken, Räder auf festen Achsen einteilig 9 mm mit gewölbter Nabe R 510 grau oder blau oder rot oder weiß, Chassis mit Deichselrest, Bodenprägung + **MADE IN GERMANY**



■ **Pferdegespann | 1 | 1:90 | 572-5-14 (T66) 1954-1955** ✓ Pritsche **schwarz**, Pritsche **ohne** Querverbreiterung, Pritschenboden **strukturiert**, Kennzeichen teilweise bemalt, Fahrer mit Mütze | 1:90 | oder Fahrer mit Hut | 1:90 |, Pferde weiß oder mischgrau oder blassbraun oder ockerbraun oder schwarz, **integrierter** Zughaken, Räder auf festen Achsen einteilig 9 mm mit gewölbter Nabe R 510 grau oder blau oder rot oder weiß, Chassis mit Deichselrest, Bodenprägung + **MADE IN GERMANY**



■ **Pferdegespann | 1 | 1:90 | 572-5-15 (T66) 1954-1955** ✓ Pritsche **leuchtgrün**, Pritsche **ohne** Querverbreiterung, Pritschenboden **strukturiert**, Kennzeichen teilweise bemalt, Fahrer mit Mütze | 1:90 | oder Fahrer mit Hut | 1:90 |, Pferde weiß oder mischgrau oder blassbraun oder ockerbraun oder schwarz, **integrierter** Zughaken, Räder auf festen Achsen einteilig 9 mm mit gewölbter Nabe R 510 grau oder blau oder rot oder weiß, Chassis mit Deichselrest, Bodenprägung + **MADE IN GERMANY**

Version 6

■ **Pferdegespann | 1 | 1:90 | 572-6-1 (T66) 1955-1956** ✓ Pritsche **graublau**, Pritsche **ohne** Querverbreiterung, Pritschenboden **strukturiert**, Kennzeichen teilweise bemalt, Fahrer mit Hut | 1:90 |, Pferde weiß oder mischgrau oder blassbraun oder ockerbraun oder schwarz, **integrierter** Zughaken, Räder auf festen Achsen einteilig 9 mm mit gewölbter Nabe R 510 grau oder blau oder rot oder weiß, Chassis ohne

Deichselrest, Bodenprägung ✘ + **MADE IN GERMANY**

■ **Pferdegespann | 1 | 1:90 | 572-6-2 (T66) 1955-1956** ✔ Pritsche **staubgrau**, Pritsche **ohne** Querverbreiterung, Pritschenboden **strukturiert**, Kennzeichen teilweise bemalt, 🚚 Fahrer mit Hut | 1:90 |, Pferde weiß oder mischgrau oder blassbraun oder ockerbraun oder schwarz, **integrierter** Zughaken, Räder auf festen Achsen einteilig 9 mm mit gewölbter Nabe ➡ R 510 grau oder blau oder rot oder weiß, Chassis ohne Deichselrest, Bodenprägung ✘ + **MADE IN GERMANY**



■ **Pferdegespann | 1 | 1:90 | 572-6-3 (T66) 1955-1956** ✔ Pritsche **olivgrün**, Pritsche **ohne** Querverbreiterung, Pritschenboden **strukturiert**, Kennzeichen teilweise bemalt, 🚚 Fahrer mit Hut | 1:90 |, Pferde weiß oder mischgrau oder blassbraun oder ockerbraun oder schwarz, **integrierter** Zughaken, Räder auf festen Achsen einteilig 9 mm mit gewölbter Nabe ➡ R 510 grau oder blau oder rot oder weiß, Chassis ohne Deichselrest, Bodenprägung ✘ + **MADE IN GERMANY**



■ **Pferdegespann | 1 | 1:90 | 572-6-4 (T66) 1955-1956** ✔ Pritsche **ockerbraun**, Pritsche **ohne** Querverbreiterung, Pritschenboden **strukturiert**, Kennzeichen teilweise bemalt, 🚚 Fahrer mit Hut | 1:90 |, Pferde weiß oder mischgrau oder blassbraun oder ockerbraun oder schwarz, **integrierter** Zughaken, Räder auf festen Achsen einteilig 9 mm mit gewölbter Nabe ➡ R 510 grau oder blau oder rot oder weiß, Chassis ohne Deichselrest, Bodenprägung ✘ + **MADE IN GERMANY**



■ **Pferdegespann | 1 | 1:90 | 572-6-5 (T66) 1955-1956** ✔ Pritsche **basaltgrau**, Pritsche **ohne** Querverbreiterung, Pritschenboden **strukturiert**, Kennzeichen teilweise bemalt, 🚚 Fahrer mit Hut | 1:90 |, Pferde weiß oder mischgrau oder blassbraun oder ockerbraun oder schwarz, **integrierter** Zughaken, Räder auf festen Achsen einteilig 9 mm mit gewölbter Nabe ➡ R 510 grau oder blau oder rot oder weiß, Chassis ohne Deichselrest, Bodenprägung ✘ + **MADE IN GERMANY**



■ **Pferdegespann | 1 | 1:90 | 572-6-6 (T66) 1955-1956** ✔ Pritsche **blassrot**, Pritsche **ohne** Querverbreiterung, Pritschenboden **strukturiert**, Kennzeichen teilweise bemalt, 🚚 Fahrer mit Hut | 1:90 |, Pferde weiß oder mischgrau oder blassbraun oder ockerbraun oder schwarz, **integrierter** Zughaken, Räder auf festen Achsen einteilig 9 mm mit gewölbter Nabe ➡ R 510 grau oder blau oder rot oder weiß, Chassis ohne Deichselrest, Bodenprägung ✘ + **MADE IN GERMANY**

■ **Pferdegespann | 1 | 1:90 | 572-6-7 (T66) 1955-1956** ✓ Pritsche **graublau**, Pritsche **ohne** Querverbretterung, Pritschenboden **strukturiert**, Kennzeichen teilweise bemalt, 🚚 Fahrer mit Hut | 1:90 |, Pferde weiß oder mischgrau oder blassbraun oder ockerbraun oder schwarz, **integrierter** Zughaken, Räder auf festen Achsen einteilig 9 mm mit gewölbter Nabe ➡ R 510 grau oder blau oder rot oder weiß, Chassis ohne Deichselrest, Bodenprägung ✖ + **MADE IN GERMANY**

■ **Pferdegespann | 1 | 1:90 | 572-6-8 (T66) 1955-1956** ✓ Pritsche **zinkgelb**, Pritsche **ohne** Querverbretterung, Pritschenboden **strukturiert**, Kennzeichen teilweise bemalt, 🚚 Fahrer mit Hut | 1:90 |, Pferde weiß oder mischgrau oder blassbraun oder ockerbraun oder schwarz, **integrierter** Zughaken, Räder auf festen Achsen einteilig 9 mm mit gewölbter Nabe ➡ R 510 grau oder blau oder rot oder weiß, Chassis ohne Deichselrest, Bodenprägung ✖ + **MADE IN GERMANY**